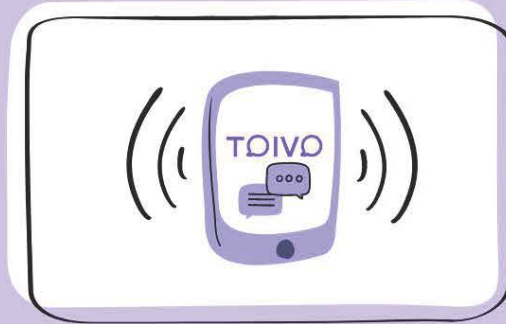


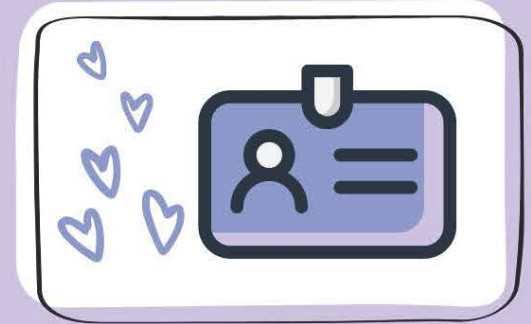
TOIVO-VERTAISTUKISOVELLUKSEN KÄYTTÖÖNOTTO TUKIJALLE



- * Vertaistukijaksi pääset käymällä vertaistukijavalmennuksen oman yhdistyksen tai OLKAN kautta. Sovellusperehdytyksen ja haastattelun jälkeen saat linkin profiiliin luomista varten.



- * Seuraa sähköpostiisi tullutta kutsulinkkiä. Klikkaa itsesi alkuun kohdasta ALOITA ja siirry profiiliin luomiseen.




- * Luo profiili kirjoittamalla etunimesi näkyvässä olevaan kenttään. Lisää halutessasi myös oma kuvasi, se tekee profiilistasi läheisemmän.



- * Kun olet lisännyt kuvasi, pääset osioon, jossa voit kertoa itsestäsi. Pohdi, mitä tuettava haluaisi tietää sinusta, jotta hän voisi löytää itselleen sopivaa tukea. Voit lisätä myös tiedon, milloin olet yleensä parhaiten tavoitettavissa.



- * Esittelytekstin jälkeen pääset lisäämään profiiliisi itseäsi kuvaavia asiasanoja. Kun olet täyttänyt kaikki kohdat, saat tiedon, että profiilisi on lähetetty hyväksyttäväksi.



- * Saat sähköpostilla tiedon profiilisi hyväksymisestä. Nyt pääset käyttämään sovellusta ja odottamaan tuettavien yhteydenottoja. Voit itse määritellä päivystysajat, milloin olet tavoitettavissa puhelimitse.